

Landhaus

ALUMINIUM-HAUSTÜREN

MIT EINSATZFÜLLUNG ODER
BEIDSEITIG FLÜGELÜBERDECKEND


FRANZ HOFF GMBH & CO. KG
Fenster- und Haustürspezialist

Tel.: 0 29 22 - 29 51
E-Mail: info@franzhoff.de
Web.: www.franzhoff.de



MADE IN GERMANY





D20201

Oberfläche: RAL 6009 Tannengrün FS - *gegen Aufpreis*
Verglasung: Mattiert mit klarem Rand - *gegen Aufpreis*
Glasrahmen beidseitig, Zierrahmen unten nur außen; RAL 9016 Verkehrsweiß FS
Griff: S 800-2



D20202

Oberfläche: RAL 7012 Basaltgrau FS - *gegen Aufpreis*
Verglasung: Satinato weiß
Glasrahmen beidseitig, Zierrahmen unten nur außen
Griff: S 800-2

**D20203**

Oberfläche: RAL 9016 Verkehrsweiß FS
 Verglasung: Satinato weiß
 Glasrahmen beidseitig, Zierrahmen unten nur außen
 Griff: S 800-2

D20204

Oberfläche: Dekor Wenge - *gegen Aufpreis*
 Verglasung: Mattiert mit klarem Motiv - *gegen Aufpreis*
 Glasrahmen beidseitig, Zierrahmen unten nur außen
 Griff: S 800-2



A20201

Oberfläche: Dekor Goldenoak - *gegen Aufpreis*
Verglasung: Satinato weiß
Glasrahmen beidseitig, Zierrahmen unten nur außen
Griff: S 800-2

A20202

Oberfläche: RAL 6009 Tannengrün FS - *gegen Aufpreis*
Verglasung: Satinato weiß
Glasrahmen beidseitig, Zierrahmen unten nur außen
Griff: S 800-2

**A20203**

Oberfläche: RAL 9016 Verkehrsweiß FS
 Verglasung: Mattiert mit klarem Motiv - *gegen Aufpreis*
 Glasrahmen beidseitig, Zierrahmen unten nur außen
 Griff: 13570 - *gegen Aufpreis*

A20204

Oberfläche: RAL 9006 Weißaluminium FS
 Verglasung: Bleiverglasung - *gegen Aufpreis*
 Glasrahmen beidseitig, Zierrahmen unten nur außen
 Griff: S 800-2



D20205

Oberfläche: RAL 9007 Graualuminium FS
Verglasung: Mattiert mit klarem Rand - *gegen Aufpreis*
Glasrahmen beidseitig, Zierrahmen unten nur außen
Griff: S 800-2



D20206

Oberfläche: RAL 9016 Verkehrsweiß FS
Verglasung: Satinato weiß
Glasrahmen beidseitig, Zierrahmen unten nur außen
Griff: S 800-2

**D20207**

Oberfläche: Dekor Stadelholz - *gegen Aufpreis*
 Verglasung: Mattiert mit klarem Motiv - *gegen Aufpreis*
 Glasrahmen beidseitig, Zierrahmen unten nur außen
 Griff: S 800-2

D20208

Oberfläche: Dekor Eiche Brettholz - *gegen Aufpreis*
 Verglasung: Bleiverglasung mit klarem Motiv - *gegen Aufpreis*
 Glasrahmen beidseitig, Zierrahmen unten nur außen
 Griff: S 800-2



B20201

Oberfläche: RAL 9016 Verkehrsweiß FS
Verglasung: Mattiert mit klarem Motiv - *gegen Aufpreis*
Glasrahmen beidseitig, Zierrahmen unten nur außen
Griff: S 800-2



B20202

Oberfläche: RAL 8019 Graubraun FS - *gegen Aufpreis*
Verglasung: Satinato weiß
Glasrahmen beidseitig, Zierrahmen unten nur außen
Griff: S 800-2



B20203

Oberfläche: RAL 7012 Basaltgrau FS - *gegen Aufpreis*
 Verglasung: Mattiert mit klarem Motiv - *gegen Aufpreis*
 Glasrahmen beidseitig, Zierrahmen unten nur außen
 Griff: S 800-2

B20204

Oberfläche: RAL 7006 Beige-grau FS - *gegen Aufpreis*
 Verglasung: Bleiverglasung - *gegen Aufpreis*
 Glasrahmen beidseitig, Zierrahmen und Aufdopplung unten nur außen
 Aufdopplung - *gegen Aufpreis*
 Griff: S 800-2



B20205

Oberfläche: RAL 9016 Verkehrsweiß FS
Verglasung: Satinato weiß
Glasrahmen beidseitig, Zierrahmen unten nur außen
Griff: S 800-2

A20205

Oberfläche: RAL 9007 Graualuminium FS
Verglasung: Satinato weiß
Glasrahmen beidseitig
Griff: S 800-2

**C20201**

Oberfläche: Dekor Mahagoni - *gegen Aufpreis*
 Zierrahmen unten nur außen
 Griff: S 800-2
 Türklopfer außen - *gegen Aufpreis*

**C20202**

Oberfläche: RAL 3005 Weinrot FS
 Verglasung: Mattiert mit klarem Rand - *gegen Aufpreis*
 Glasrahmen beidseitig, Zierrahmen unten nur außen
 Griff: S 800-2

GRUNDAUSSTATTUNG

- **Standardgrößen bei Einsatzfüllungen und bei beidseitigen Aufsatzfüllungen**
Maximalmaß B 1.150 x H 2.240 mm
Mindestmaß B 950 x H 1.990 mm
- **Farbe**
1-farbig innen und außen in den abgebildeten 7 Trendfarben
- **Edelstahl-Griffstange**
800 mm mit schrägen Stützen
- **Verglasung („warme Kante“) in Türfüllungen und Seitenteilen**
Mit P4A / WSG 9,5 mm außen, Sicherheitsglas VSG 6 mm innen, Chinchilla oder Satinato weiß mittig, (Modelle mit Motivverglasung: D20201, D20204, A20203, D20205, D20207, B20201, B20203, C20202 oder Bleiverglasung: A20204, D20208, B20204)



Riegelhakenschloß 3-fach mit 2 Schwenkhaken und einem Haupriegel
Die Schwenkhaken werden durch das Drehen des Schlüssels ausgefahren. Sie greifen in den Türrahmen und ziehen dabei den Türflügel fest an. Entriegelt wird die Tür wieder mit dem Schlüssel.



3 Dichtungsebenen garantieren optimalen Schutz gegen Wärmeverlust durch Zugluft



2 Bolzensicherungen im oberen und unteren Bereich verhindern das Aushebeln des Türflügels (Einbruchschutz)

MIT EINSATZFÜLLUNG

Bei der Einsatzfüllung bleibt der Flügelrahmen von beiden Seiten komplett sichtbar.

U_d-WERTE BIS
1,15 W/(m²K) bei geschlossener Ausführung

- 3-fach Verglasung
U_g Füllungsverglasung 0,8
- Füllungsstärke
42 mm



Profilsystem Symphonie, 90 mm
Türrahmen abgerundet



Profilsystem Arcade, 79 mm
Türrahmen eckig




3 zweiteilig, aufliegende Türbänder, dreidimensional verstellbar, in EV1 (bei Türen in RAL 9016 FS: Verkehrsweiß Feinstruktur matt, bei RAL 8077 FS: Dunkelbronze eloxiert)



Stabile Eckverbindungen; Profile auf Geh-rung verschraubt, verklebt und verbolzt



Wandungsstärke bis 3 mm bietet einen sicheren Halt für Schloss und Bandbolzen



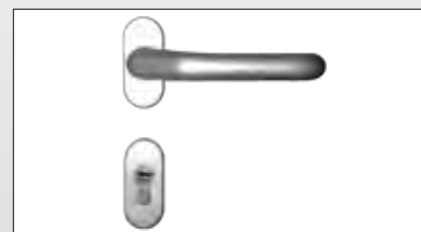
Verdeckt liegende Montagenut



Bodenschwelle thermisch getrennt mit Anschlag- und Mitteldichtung



Rundrosette aus Edelstahl auf der Außenseite **Profilzylinder** mit Not- und Gefahrenfunktion inkl. 5 Schlüsseln



Innendrücker mit ovaler Rosette in EV1 silber eloxiert (bei RAL 8077 Drücker in dunkelbronze eloxiert)

OPTIONAL MIT AUFSATZFÜLLUNG *(gegen Aufpreis)*


Bei der Aufsatzfüllung verdeckt die Türfüllung den kompletten äußeren und inneren Flügelrahmen. Neben den optischen Vorzügen bieten Aufsatzfüllungen ein hohes Maß an Wärmeschutz.

U_d-WERTE BIS
0,71 W/(m²K) *bei geschlossener Ausführung*

- 3-fach Verglasung
- U_g Füllungsverglasung 0,5
- Füllungsstärke 96 mm



Profilsystem Symphonie, 90 mm
Türrahmen abgerundet



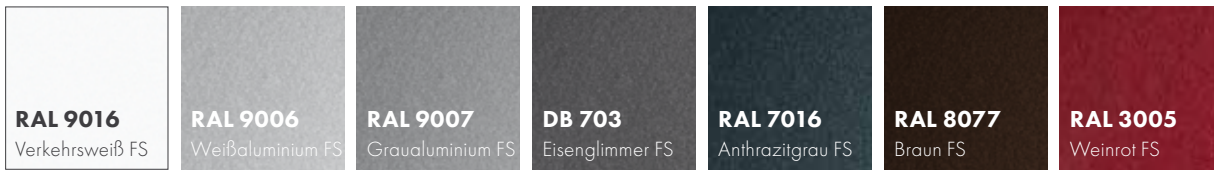
Profilsystem Arcade, 79 mm
Türrahmen gerade, Flügel steht um die Außenplatte vor



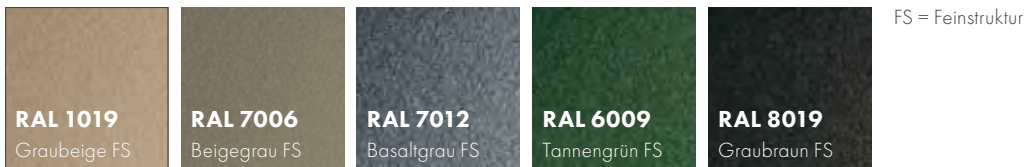
3 zweiteilig, aufliegende Türbänder, dreidimensional verstellbar, in EV1 (bei Türen in RAL 9016 FS: Verkehrsweiß Feinstruktur matt, bei RAL 8077 FS: Dunkelbronze eloxiert)

FARBEN

Trendfarben




Exklusivfarben *(gegen Aufpreis)*



FS = Feinstruktur

Dekore *(gegen Aufpreis)*



VERGLASUNG



Satinato weiß



Chinchilla weiß



Motivverglasung (mattiert / klar)
- gegen Aufpreis

Modelle:
D20201, D20204, A20203, D20205,
D20207, B20201, B20203, C20202



Bleiverglasung
- gegen Aufpreis

Modelle:
A20204, D20208, B20204

HINWEIS

Die Originalabbildungen im Prospekt entsprechen einer Türgröße von 1100 x 2100 mm.

Die Motivgrößen (Glasfelder) bleiben in der Höhe immer gleich und werden nicht individuell angepasst. Entsprechend wird bei abweichendem Höhenmaß der obere oder untere verbleibende Füllungsrand kleiner, bzw. größer.

Beispiel



Höhe: 2000 mm



Höhe: 2240 mm

ALLGEMEINE INFORMATIONEN

- **Maximalmaß standard:** 1.150 x 2.240 mm
- **Übergröße**
Maximalmaß: B 1.300 x H 2.400 mm - *gegen Aufpreis*
- **Farbe 2-farbig**
Außen: Eine der Trendfarben; innen: RAL 9016 weiß
Feinstruktur matt - *gegen Aufpreis*
- **Oberlicht und weiteres Zubehör auf Anfrage**

ZIERRAHMEN INNEN *(gegen Aufpreis)*

Gleiche Optik wie auf der Außenseite? Kein Problem!



GRIFFE UND TÜRKLOPFER *(gegen Aufpreis)*



13568
Bronze-Guß,
brüniert



13569
Bronze-Guß,
brüniert



13552
Bronze-Guß,
brüniert



13570
Bronze-Guß,
brüniert



13571 Vittoria Chrom matt
13572 Vittoria Chrom glanz



13553 Bronze-Guß
brüniert

Türklopfer sind nur für geschlossene Modelle erhältlich.

AUFDOPPLUNGEN *(gegen Aufpreis)*

Sie wünschen zusätzliche Details an Ihrer Tür?
Mit einer Aufdopplung können Sie Ihre Tür optisch aufwerten.

Ansicht mit Aufdopplung



Ansicht ohne Aufdopplung



SEITENTEILE *(gegen Aufpreis)*

3-fach Verglasung $U_g 0,6 (m^2K)$

P4A / WSG Klarglas außen / Satinato, Chinchilla, Motivglas oder Bleiverglasung mittig / Sicherheitsglas VSG 6 mm innen.
Ganzflächig verglast oder mitFüllung.



Seitenteil ganzflächig verglast
ohne Flügelausgleichsprofil oben



Seitenteil mit Füllung
inklusive Flügelausgleichsprofil oben

Ab einer Gesamtgröße von 2.150 mm x 2.240 mm bzw. 1.750 mm x 2.750 mm wird die Verglasung lose in einem Holzverschlag geliefert

FINGERSCANNER UND CODETASTER ^{1) 2)}



22052 ENTRASys+ FD



ENTRASys+ FD

Mit dem ENTRASys+ FD bieten wir ein zuverlässiges biometrisches Zutrittskontrollsystem. Haustüren lassen sich so auch ohne Schlüssel oder Zutrittskarte öffnen, denn mit dem Fingerabdruck hat der Anwender seine unverwechselbare Zutrittsberechtigung immer dabei.

- Moderner Stripe-Sensor mit hoher Prozessorleistung sorgt für sehr schnelle und hohe Erkennungsrate (Falschabweisungsrate nahe Null)
- Intuitive Navigationsfunktion/-führung: einfache Bedienung durch strukturierte, menügeführte Zugangsverwaltung
- Mehr Komfort: bis zu 4 Kanäle ansteuerbar mit der Frequenz FM 868,95 MHz (z. B. Haustür, Torantrieb, Beleuchtung, Alarmanlage,...)
- Speicherung von ca. 50–80 Fingern, davon 9 Administratoren³⁾, Manipulationsschutz: nur „lebende“ Finger bekommen Zutritt; kein Umgehen durch Fake-Finger o.ä. möglich
- Verschlüsselte und übertragungssichere Funkverbindung zwischen Fingerscanner in der Tür und Funkempfänger im Türprofil; kein Kurzschließen oder Überbrücken möglich
- Gezieltes Löschen einzelner Fingerabdrücke auch bei Abwesenheit des betreffenden Nutzers möglich; dadurch schnelle Reaktion auf neue Situationen und Verhinderung von unbefugtem Betreten sichergestellt
- Jedes ENTRASys+ FD hat einen individuellen Master-PIN: Im Notfall (z. B. Ausfall aller Admins) ist ein Zugriff auf die Programmierung/Verwaltung trotzdem möglich
- Ideal für den Einsatz mit gängigen Motorschlössern und E-Öffnern; passend auch für Automatikschlösser



22071 ENTRACode+

ENTRACode+

ENTRACode+ – Das Zutrittskontrollsystem mit individuell programmierbarem Zahlencode. So öffnen sich Türen auch ohne Schlüssel oder Zutrittskarte. Das beleuchtete Tastenfeld lässt Sie bei der Eingabe Ihres individuellen Zahlencodes nicht im Dunkeln stehen.

- ENTRACode+ funktioniert über einen Zahlencode von mindestens 4 und maximal 8 Ziffern. Diese lassen sich individuell einstellen.



Einscannen und das Produktvideo anschauen

ÖFFNEN MIT DEM HANDSENDER



699252

Handsender
Pearl



699626

Handsender
Slider

¹⁾ System wird im Standard ohne Trafo geliefert. Optional gegen Aufpreis erhältlich. Nicht möglich bei nach außen öffnenden Türen.
²⁾ inkl. SCHLOSS C | Automatikschloss 3-fach mit A-Öffner ³⁾ Abhängig von der Komplexität der Fingerabdrücke

FRANZ HOFF GMBH & CO. KG
Fenster- und Haustürspezialist

Franz Hoff GmbH & Co.KG
Fenster - und Haustürspezialist
Runtestraße 20
59457 Werl

Tel.: 02922 2951
info@franzhoff.de
www.franzhoff.de