

BASIS

ALUMINIUM-HAUSTÜREN

MIT EINSATZFÜLLUNG

FRANZ HOFF
Ihr Fenster- und Haustürspezialist




Jede Tür nur
2.699,- €
inkl. MwSt.



MADE IN GERMANY





E 10 Farbe DB 703 Eisenglimmer FS / Verglasung Satinato weiß / Griff³⁾ S 1.600-1



U_d-Wert 1,23¹⁾

E 1

Farbe RAL 3005 Weinrot FS
Verglasung Satinato weiß
LA 200 x 1.600 mm
Details Rahmen in Edelstahloptik außen
 Mindestmaß = 800 x 1.990 mm



U_d-Wert 1,23¹⁾

E 5


Farbe RAL 9007 Graualuminium FS
Verglasung Satinato weiß
LA 200 x 1.600 mm
 Mindestmaß = 800 x 1.990 mm



U_d-Wert 1,23¹⁾

E 10

Farbe RAL 9016 Verkehrsweiß FS
Verglasung Satinato weiß
LA 200 x 200 / 1.600 mm
 Mindestmaß = 800 x 1.990 mm



U_a-Wert 1,23 ¹⁾

E 11

Farbe RAL 9006 Weißaluminium FS
Verglasung Satinato weiß
LA 200 x 200 / 1.600 mm
Details Rahmen in Edelstahloptik außen
 Mindestmaß = 800 x 1.990 mm



U_a-Wert 1,23 ¹⁾

E 16

Farbe RAL 8077 Braun FS
Verglasung Mattiert mit klaren Streifen
LA 200 x 1.600 mm
Details Rahmen in Edelstahloptik außen
 Mindestmaß = 800 x 1.990 mm



U_a-Wert 1,23 ¹⁾

E 17

Farbe RAL 7016 Anthrazitgrau FS
Verglasung Mattiert mit klaren Streifen
LA 200 x 1.600 mm
 Mindestmaß = 800 x 1.990 mm



U_a-Wert 1,19 ¹⁾

E 20

Farbe RAL 9016 Verkehrsweiß FS
Verglasung Satinato weiß
 Mindestmaß = 700 x 1.990 mm



U_d-Wert 1,14 ¹⁾

E 21

Farbe RAL 8077 Braun FS
Mindestmaß = 700 x 1.990 mm




U_d-Wert 1,22 ¹⁾

E 23

Farbe RAL 9007 Graualuminium FS
Verglasung Satinato weiß
LA 280 x 280 / 1.240 mm
Mindestmaß = 800 x 1.990 mm

E 23 Farbe RAL 7016 Anthrazitgrau FS





E 33 Farbe RAL 9016 Verkehrsweiß FS / Griff³⁾ S 1.600-1



U_g -Wert 1,25¹⁾

E 30

Farbe RAL 3005 Weinrot FS
Verglasung Satinato weiß
LA 360 x 1.600 mm
 Mindestmaß = 800 x 1.990 mm



U_g -Wert 1,25¹⁾

E 33

Farbe DB 703 Eisenglimmer FS
Verglasung Mattiert mit klaren Streifen
LA 360 x 1.600 mm
 Mindestmaß = 800 x 1.990 mm



U_g -Wert 1,25¹⁾

E 34

Farbe RAL 9006 Weißaluminium FS
Verglasung Mattiert mit klaren Streifen
LA 360 x 1.600 mm
Details Rahmen in Edelstahloptik außen
 Mindestmaß = 800 x 1.990 mm

HAUSTÜREN TECHNIK

Erstklassige **Qualität** durch mehr **Stabilität**, mehr **Wärmedämmschutz**, hohe **Dichtigkeit** und top **Schalldämmung**



PROFILSYSTEME

SYMPHONIE, 90 mm
Türrahmen abgerundet

ARCADE, 79 mm
Türrahmen gerade, bündig mit Flügelprofil

EINSATZFÜLLUNG

Bei der Einsatzfüllung bleibt der Flügelrahmen von beiden Seiten komplett sichtbar. Die Bauart garantiert optimalen Schutz gegen Wärmeverlust durch Zugluft.

Maximalmaß

B 1.150 x H 2.240 mm

Bei Türen mit 2 Seitenteilen am Stück gefertigt beträgt das Maximalmaß der Tür in der Breite 1.120 mm

Bei Türen mit Oberlicht am Stück gefertigt beträgt das Maximalmaß der Tür in der Höhe 2.210 mm

Mit Wetterschenkel

- wasserableitend im Schwellenbereich
- im Flügel vernietet

U_d-WERTE BIS

1,14 W/(m²K)

Ohne Verglasung



TECHNIK

1 WANDUNGSSTÄRKE BIS 3 MM

bietet einen sicheren Halt für Schloss und Bandbolzen

- Profil verwindungsfest
- sehr hoher statischer Wert

2 3 DICHTUNGSEBENEN

garantieren optimalen Schutz gegen Wärmeverlust durch Zugluft

- Mittelsteg- und Innendichtung 4-seitig umlaufend ohne Unterbrechung
- Außendichtung 3-seitig umlaufend

3 VERDECKT LIEGENDE MONTAGENUT

- für verdeckt liegende Rahmenverschraubung
- keine Schraubenköpfe sichtbar
- montagefreundlich

4 MIT EINSATZFÜLLUNG

Füllungsstärke 42 mm

WIDERSTANDSKLASSE RC 2

gewährt ausreichenden Schutz gegen Gelegenheitstäter mit typischem Einbrecherwerkzeug wie Schraubendreher, Zange, Keile. Das Bauteil muss dem mindestens 3 Min. standhalten.





1

2

3

4

5

6

7

8

Rahmen
in Edelstahloptik aufgesetzt
nur außen

7 Trendfarben
eifarbig innen und außen

GRUNDAUSSTATTUNG

1



BOLZENSICHERUNGEN

im oberen und unteren Bereich der Bandseite verhindern das Aushebeln des Türflügels (Einbruchschutz)


5



SCHLOSS A

Riegelhakenschloss, 3-fach mit 2 Schwenkhaken und einem Hauptriegel


2



INNENDRÜCKER

mit Rückholmechanismus auf ovaler Rosette in EV1 (bei RAL 8077 FS Drücker in dunkelbronze eloxiert)

6



STANGENGRIFF IN EDELSTAHL

S 800-2 / S 1.000-2 oder S 1.200-2 mit schrägen Konsolen, Ø 30 mm Wahlweise Schutzbeschlag als Drücker- oder Wechselgarnitur in EV1

3



BÄNDER (3 STÜCK) ¹⁾

Aufliegende zweiteilige Türbänder, dreidimensional verstellbar, in EV1, Tragkraft bis 160 kg Flügelgewicht pro Band

7



RUNDRÖSETTE / PROFIL-ZYLINDER

Rundrosette aus Edelstahl auf der Außenseite, Wendeschlüssel Profilzylinder m. Not- und Gefahrenfunktion, 5 Schlüssel

4



STABILE ECKVERBINDUNGEN

Profile auf Gehrung verschraubt, verklebt und verbolzt

8



BODENSCHWELLE

wärmedämmend, aus Aluminium für Altbau (Standard)



¹⁾ Bänder bei Türen in RAL 9016 FS: Verkehrsweiß Feinstruktur matt, bei RAL 8077 FS: Dunkelbronze eloxiert

GRUNDAUSSTATTUNG

TRENDFARBEN (LAGERFARBEN)

7 RAL-Farben in Feinstruktur matt innen und außen gleichfarbig

Bei Haustüren, die nach Süden ausgerichtet oder hoher Sonneneinstrahlung ausgesetzt sind, empfehlen wir, keine dunklen Oberflächen zu wählen. Diese können sich stark aufheizen und zu Verformungen beitragen.

RAL 9016 VERKEHRSSWEISS FS

RAL 9006 WEISSALUMINIUM FS

RAL 9007 GRAUALUMINIUM FS

DB 703 EISENGLIMMER FS

RAL 7016 ANTHRAZITGRAU FS

RAL 8077 BRAUN FS

RAL 3005 WEINROT FS

VERGLASUNG

3-fach Verglasung in Türfüllungen („warme Kante“)

Mit P4A / WSG 9,5 mm außen;
Klarglas, Satinato, Mastercarré oder Motivverglasung (Modelle lt. Abb.) mittig;
Sicherheitsglas VSG 6 mm innen

U_g Füllungsverglasung 0,5 W/(m²K)





Erst die Tür macht das Haus zu Ihrem Zuhause.

Sie gibt jedem Haus ein Gesicht, sorgt für Sicherheit und schafft Vertrauen. Unsere Kunden vertrauen auf unsere Arbeit und die Qualität unserer Türen.

SONDERAUSSTATTUNG - gegen Aufpreis

GRIFFE ¹⁾

Stangengriff in Edelstahl rund

Ø 30 mm, gerade Konsolen, auf Füllung montiert

S 1.600-1 1.600 mm 15280 (3 Konsolen)

Stangenstossgriff Edelstahl

Rechteckig 40/10 mm, gerade Konsolen, auf Füllung montiert

R 1.600 1.600 mm 15672 (3 Konsolen)



SONDERAUSSTATTUNG - gegen Aufpreis

FINGERSCANNER UND CODETASTER ^{1) 2)}



22052 ENTRASys+ FD



22071 ENTRACode+



Einscannen und
das Produktvideo
anschauen

960,- €

inkl. MwSt.

ENTRASys+ FD

Mit dem ENTRASys+ FD bieten wir ein zuverlässiges biometrisches Zutrittskontrollsystem. Haustüren lassen sich so auch ohne Schlüssel oder Zutrittskarte öffnen, denn mit dem Fingerabdruck hat der Anwender seine unverwechselbare Zutrittsberechtigung immer dabei.

- Moderner Stripe-Sensor mit hoher Prozessorleistung sorgt für sehr schnelle und hohe Erkennungsrate (Falschabweisungsrate nahe Null)
- Intuitive Navigationsfunktion/-führung: einfache Bedienung durch strukturierte, menügeführte Zugangsverwaltung
- Mehr Komfort: bis zu 4 Kanäle ansteuerbar mit der Frequenz FM 868,95 MHz (z. B. Haustür, Torantrieb, Beleuchtung, Alarmanlage,...)
- Speicherung von ca. 50–80 Fingern, davon 9 Administratoren³⁾, Manipulationsschutz: nur „lebende“ Finger bekommen Zutritt; kein Umgehen durch Fake-Finger o.ä. möglich
- Verschlüsselte und übertragungssichere Funkverbindung zwischen Fingerscanner in der Tür und Funkempfänger im Türprofil; kein Kurzschließen oder Überbrücken möglich
- Gezieltes Löschen einzelner Fingerabdrücke auch bei Abwesenheit des betreffenden Nutzers möglich; dadurch schnelle Reaktion auf neue Situationen und Verhinderung von unbefugtem Betreten sichergestellt
- Jedes ENTRASys+ FD hat einen individuellen Master-PIN: Im Notfall (z. B. Ausfall aller Admins) ist ein Zugriff auf die Programmierung/Verwaltung trotzdem möglich
- Ideal für den Einsatz mit gängigen Motorschlössern und E-Öffnern; passend auch für Automatikschlösser

ENTRACode+

ENTRACode+ – Das Zutrittskontrollsystem mit individuell programmierbarem Zahlencode. So öffnen sich Türen auch ohne Schlüssel oder Zutrittskarte. Das beleuchtete Tastenfeld lässt Sie bei der Eingabe Ihres individuellen Zahlencodes nicht im Dunkeln stehen.

- ENTRACode+ funktioniert über einen Zahlencode von mindestens 4 und maximal 8 Ziffern. Diese lassen sich individuell einstellen.

ÖFFNEN MIT DEM HANDSENDER



699252

Handsender
Pearl



699626

Handsender
Slider

HAUSTÜREN AUSSTATTUNG

Alles für die Tür: Innere Werte und äußere Qualitäten

Geschmackvolle Zubehörteile unterstreichen Wertigkeit und Charakter Ihrer Haustür. Unsere Haustüren bieten vielfältige Ausstattungsoptionen



DIGITALER TÜRSPION

- Sicherer und übersichtlicher Blick vor Ihre Haustür
- Kein Einblick von außen in die Wohnung möglich
- Geeignet für den Außenbereich
- Sichtwinkel ca. 110°
- Mit aufgesetztem Monitor
- Schutzklasse IP 65: Vollständiger Berührungsschutz, Schutz gegen Eindringen von Staub und Schutz gegen Strahlwasser (aus allen Richtungen)
- Keine Aufnahmefunktion



Linse IP65



27395

Monitor aufgesetzt

TÜRÖFFNUNGSBEGRENZER

Verdeckt liegend mit einstellbarer Feststellung

Die bewusste Begrenzung der Öffnung dient zum Schutz der Tür und angrenzenden Widerständen.

- Überzeugt durch seine verdeckt liegende Montage und beeinträchtigt somit nicht die Ästhetik der Tür
- Begrenzung der Öffnung
- Max. Öffnungswinkel ca. 115°
- Einstellbare Haltekraft
- Verschiebbare, mechanische Rastfeststellung
- Mindesttürbreite 950 mm



¹⁾ System wird im Standard ohne Trafo geliefert. Optional gegen Aufpreis erhältlich. Nicht möglich bei nach außen öffnenden Türen.

²⁾ inkl. SCHLOSS C | Automatikschloss 3-fach mit A-Öffner ³⁾ Abhängig von der Komplexität der Fingerabdrücke

SONDERAUSSTATTUNG - gegen Aufpreis

SEITENTEILE IN VERSCHIEDENEN AUSFÜHRUNGEN

3-fach Verglasung („warme Kante“)

Mit P4A / WSG 9,5 mm außen; Klarglas, Satinato weiß, Mastercarré weiß oder Motivverglasung (Modelle lt. Abbildung) mittig; Sicherheitsglas VSG 6 mm innen

Bei Seitenteilen mit Motivverglasung (Modelle lt. Abb.) ist keine Änderung der Motiveinteilung möglich.
Ab einer Gesamtgröße von 1.600 x 2.240 mm bzw. bei Türanlagen mit Seitenteil und Oberlicht wird die Verglasung lose in einem Holzverschlag geliefert.



2.310,- €

inkl. MwSt.



1.590,- €

inkl. MwSt.

Breites Seitenteil

Maße bis 1.000 x 2.240 mm
U_d-Wert 0,86 W/(m²K)

Schmales Seitenteil

Maße bis 600 x 2.240 mm
U_d-Wert 0,86 W/(m²K)

OBERLICHTER

In verschiedenen Ausführungen

2-FARBIG

Außen: Eine der Trendfarben

Innen: RAL 9016 FS Verkehrsweiß Feinstruktur

NACH AUSSEN ÖFFNEND

Nur im Profilsystem Arcade möglich, Panzerrosette außen, Seitenteile und Oberlichter werden gekoppelt

WEITERES ZUBEHÖR

Auf Anfrage

HAUSTÜREN EINBRUCHSCHUTZ

Die abgebildeten Haustüren mit und ohne Seitenteil entsprechen den Anforderungen gemäß DIN EN 1627 Widerstandsklasse RC 2 und verfügen auf der Außenseite über eine hochwertige 9,5 mm starke P4A Verbund-Sicherheitsverglasung und auf der Innenseite über ein 6 mm starkes VSG Sicherheitsglas. Die Polizei rät bei Haus- und Wohnungstüren zu Einbruchschutz mindestens durch RC 2 Türen.

HINWEISE

MOTIVGRÖSSEN

Die Originalabbildungen im Prospekt entsprechen einer Türgröße von 1.100 x 2.100 mm.

Die Motivgrößen (Glasfelder) bleiben in der Höhe immer gleich und werden nicht individuell angepasst. Entsprechend wird bei abweichendem Höhenmaß der obere oder untere verbleibende Füllungsrand kleiner bzw. größer.



Höhe: 2.000 mm



Höhe: 2.240 mm

SICHERSTELLUNG DER QUALITÄT

Die Produktion unterliegt einer Fremdüberwachung mit jährlichen Kontrollprüfungen.



FRANZ HOFF

Ihr Fenster- und Haustürspezialist

Franz Hoff GmbH & Co.KG
Ihr Fenster- und Haustürspezialist
Runtestraße 20
59457 Werl

Tel.: 02922 295 1
info@franzhoff.de
www.franzhoff.de

MADE IN GERMANY

